




ЛАБОРАТОРИЯ ПСИХОФИЛОГИЯ

Наименование единицы оборудования	Тип, марка	Фирма-изготовитель, Страна	Год выпуска	Инвентарный номер	№ и дата выдачи документа, подтверждающего характеристики	Аннотация (краткое описание)
<p>Комплекс компьютерный многофункциональный для исследования ЭЭГ, ВП и ЭМГ</p> 	"Нейрон-Спектр-5/S"		2016	01216	Декларация о соответствии № РОСС RU.ИМ18.Д00816, от 27.01.2014 до 26.01.2024	Предназначены для регистрации, измерения и анализа: электроэнцефалографических сигналов (ЭЭГ) и вызванных потенциалов (ВП) мозга на фото-, фоно- и введеостимуляцию, электромиографических (ЭМГ) сигналов и ВП мышц и мозга на фото-, фоно-, электро-, и введеостимуляцию, а также для регистрации электрокардиосигнала (ЭКГ), пульсоксиметрии (SpO2), сигнала дыхательных волн и других физиологических сигналов: ЭКГ, ЭМГ, ЭОГ по полиграфическим (дополнительным) каналам. Комплекс может работать в любом неэкранированном помещении в двух режимах: в режиме электроэнцефалографа и в режиме электромиографа.
Высокоскоростная система дистанционного бинокулярного трекинга глаз	RED 250		2015	1012400112	Сертификат соответствия № РОСС DE.ММ04.Н04808, от 23.10.2014 по 22.10.2017	Полностью автоматизированная обработка изображения, на основе бесконтактного тренинга глаз и компенсации движения головы. Система выдает точные данные о направлении взгляда и зрачке, обеспечивая надежные результаты

						
<p>Комплекс компьютерный для психофизиологического тестирования (Полная комплектация)</p> 	<p>"НС-Психотест"</p>		<p>2016</p>	<p>1012401215</p>	<p>Декларация о соответствии, № РОСС RU.ИМ18.Д00567, от 16.01.2013 до 15.01.2023</p>	<p>Предназначен для проведения психофизиологических и психологических тестов с регистрацией вегетативных и эмоциональных реакций человека.</p>